



**Объединение передовых финансовых технологий
с крупным высокотехнологичным промышленным
производством в реальном секторе экономики:
Блокчейн-Crowdsale
SoyCoin.
(SYC)**

WHITEPAPER

**Обновлено:
18 Мая 2018 Года
Версия: 1.4**

1.3.

- 1.
- 2.
- 2.1.
- 3.
- 4.
- 5.
- 5.1.
- 5.2.
- 6.
- 6.2.
- 7.
- 7.1.
- 7.2.
- 8.
- 8.1.
- 8.2.
- 9.
- 10.
- 11.
- 11.1.
- 12.
- 13.
- 13.1.
- 13.2. SoyCoin
14. Crowdsale.
- 14.1. SoyCoin (SYC)
- 14.2. -Crowdsale.
- 14.3.
- 14.4.
- 14.5.
- 15.
- 15.1.
16. Roadmap.
- 17.
- 18.
19. Bancor.
- 20.
- 21.

1.

_____ -

,

,

.

.

Ethereum -

,

.

-

_____ Bancor -

,

.

-

,

,

,

,

,

.

_____ - (smart contract) -

,

.

Crowdsale -

.

_____ (bounty) -

,

Crowdsale

.

2.

2.1.

Soycoin
«stablecoins».

SoyCoin

Bancor

SoyCoin :

- 1.
- 2.
- 3.
- 4.
- 5.
- 6.
- 7.
- 8.
- 9.
- 10.

GMO.

3.

«ASSAR Group»,

SOYCOIN.

ASSAR Group

4.

SoyCoin

Bancor

500

2016

5,4

300

Visa

: <http://www.businessinsider.com/morgan-stanley-on-bitcoin-value-2017-12>

SoyCoin

()

1.3.

5.

5.1.

20

XXI

«

»

5.2.

!

2017
163

Bitcoin
Bitcoin Ethereum

!

<https://mining-bitcoin.ru/news/bitcoin-mining-v->

[kitaye](#)

1.3.

SoyCoin

6.

- I.
- II.
- III.
- IV.
- V.
- VI.

*

Deloitte.

« 2020».

1.3.

« 2020».

« 2020».

6.1.



7.

50

9

20

8

1.3.

45%

, 20%

35%

- 1. ;
- 2. ;
- 3. ;
- 4. ;
- 5. ;
- 6. ;
- 7. ;
- 8. .

7.1.

! !

« » « ».

« ».

49%, 1%.

PDI/NSI

()

NSI 50

2579 / () 6615 ()
21 , 2, 12

8.2.

2579 /
(Bitcoin, Ethereum, Zcash, Monero)
3000 - 6000
SoyCoin

8.3.

Crowdsale, 3
Crowdsale (50% %

1.3.




), 25%

, 25%

1.

09.06.2018.

. 1, 1.1:

Power	Power cost per day	Return Per Week	Cost per KH/s
300	\$ 0.8640	\$ 166.96	\$ 203
Hash Rate	Return Per Day	Return Per Month	Payback period
10,000.0 KH/s	\$ 23.85	\$ 715.54	85 days
Mines	Profit Ratio	Return Per Year	Annual Return Percentage
 ZCach	2760%	\$ 8,705.78	428%

Antminer Z9 mini – 1 pc.

: 546,545 KH/s ZEC


- USD - 1 ZEC = \$ 234.52.

ZEC to USD

10 ZEC, 0.12\$

<https://www.cryptocompare.com/mining/bitmain/antminer-z9-mini/>

Table 1.1.

Power	Power cost per day	Return Per Week	Cost per KH/s
1228	\$ 3.54	\$ 13.44	\$ 0.07214
Hash Rate	Return Per Day	Return Per Month	Payback period
14,000.0 GH/s	\$ 1.92	\$ 57.59	526 days
Mines	Profit Ratio	Return Per Year	Annual Return Percentage
 Bitcoin	54%	\$ 700.66	69%

Antminer S9i (14TH/s) with PSU ASIC – 1 pc.

: 35,367,482,836 GH/s GH/s

DCR - USD - 1 BTC = \$ 7657.7.

BTC to USD

12.5 BTC,

0.12\$

<https://www.cryptocompare.com/mining/bitmain/antminer-s9i-14ths-with-psu/>

!!!

9.

(PW) – 3.875.000 () USD.

:66 ; :18 ; :20 . ().

«Europa Crown Ltd» (www.europacrown.com)

1.3.

«CROWN ASIA ENGINEERING Co.,Ltd» (www.crownironasia.com).

«Shandong ChemSta Machinery Manufacturing Co.,Ltd». (www.sdchemsta.com)

(**EW**) – 4.117.000 () USD.
:36 ; :24 ; :17 . ().

«Europa Crown Ltd» (www.europacrown.com)

«CROWN ASIA ENGINEERING Co.,Ltd» (www.crownironasia.com). «Shandong ChemSta Machinery Manufacturing Co.,Ltd». (www.sdchemsta.com)

(**ORW**) – 1.900.000 () USD. :24 ;
:18 ; :16 . ().

«Europa Crown Ltd» (www.europacrown.com)

«CROWN ASIA ENGINEERING Co.,Ltd» (www.crownironasia.com).

«Shandong ChemSta Machinery Manufacturing Co.,Ltd». (www.sdchemsta.com)

(**SPW**) – 615 000 () USD. :72 ;
:24 ; :15 . ().

«CROWN ASIA ENGINEERING Co.,Ltd» (www.crownironasia.com).

«Shandong ChemSta Machinery Manufacturing Co.,Ltd». (www.sdchemsta.com)

(**SPI**) – 35.000.000 () USD. :120 ; :66 ;
:24 . ().

«CROWN ASIA ENGINEERING Co.,Ltd» (www.crownironasia.com).

«Shandong ChemSta Machinery Manufacturing Co.,Ltd». (www.sdchemsta.com)

(**SPC**) – 13.000.000 () USD. :36 ; :28 ;
:24 . ().

«Europa Crown Ltd» (www.europacrown.com)

«CROWN ASIA ENGINEERING Co.,Ltd» (www.crownironasia.com).

«Shandong ChemSta Machinery Manufacturing Co.,Ltd». (www.sdchemsta.com)

– 2.695.000 () USD.
:36 ; :28 ; :24 . ().

«CROWN ASIA ENGINEERING Co.,Ltd» (www.crownironasia.com).

«Shandong ChemSta Machinery Manufacturing Co.,Ltd». (www.sdchemsta.com)

10.

1.3.

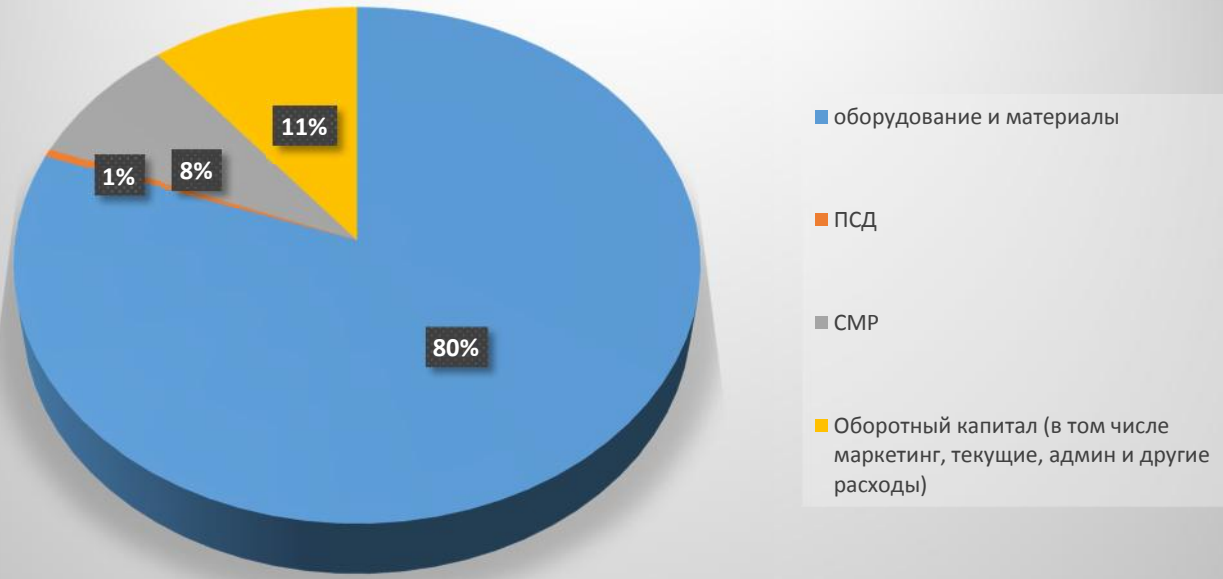
15 . 10 044 . . 3 .

11.

\$25 . -	1	200 .	3000
\$50 . -	2	200 .	3000
\$88 . -	1	600 .	5000-
6000 \$176 . -	2	600 .	5000-
6000 \$264 . -	3	600 .	5000-
6000		200 600	

11.1. Использование средств.

КОЛИЧЕСТВО В %



12-15

2

12.

1. (Crowdsale)

2. () –

3. (, , ,)

13.

13.1.

20%

3.

2.

№	Наименование	Тонн в год
1	Соевое рафинированное масло	25 500
2	Соевый пищевой шрот	43 500
3	Обезжиренная соевая мука	20 000
4	Соевый концентрат	10 000
5	Соевый изолят	20 000
6	Натуральный соевый лецитин	1500
7	Итого	120 500

3.

№	Наименование продукта	Ед. измерен.	Цена за единицу, тенге	% от общей суммы продаж
1	Соевое масло	тн.	350 000	19%
2	Соевый пищевой шрот	тн.	230 000	22%
3	Обезжиренная соевая мука	тн.	250 000	11%
4	Соевый концентрат	тн.	470 000	10%
5	Соевый изолят	тн.	850 000	37%
6	Соевый лецитин	тн.	500 000	2%
7	ИТОГО			100

13.2.

SoyCoin.

4.

4.

№	Наименование товара	Ед. измерен.	Количество	Цена за единицу, тенге	Общая сумма, тенге.	% от общей суммы продаж
1	Соевое масло	тн.	2 125	350 000	743 750 000	19%
2	Соевый пищевой шрот	тн.	3 625	230 000	833750000	22%
3	Обезжиренная соевая мука	тн.	1 665	250 000	416250000	11%
4	Соевый концентрат	тн.	833	470 000	391 510 000	10%
5	Соевый изолят	тн.	1 665	850 000	1 415 250 000	37%
6	Соевый лецитин	тн.	125	500 000	62 500 000	2%
7	ИТОГО				3 860 010 000	100

SoyCoin

5:

5.

SoyCoin

№	Финансовые показатели	Результат
1	Сумма требуемых инвестиций, тенге	27 351790 000
2	Чистая приведенная стоимость (NPV) тенге	77 650 080 482
3	Внутренняя норма доходности, IRR,%	44%
4	Ставка дисконтирования, %	16%
5	Индекс прибыльности инвестиций, (PI), %	279,05
6	Норма валовой прибыли в 2019 году,%	50,3%
7	Норма чистой прибыли в 2019 году,%	38,3%
8	Срок окупаемости не дисконтированный, лет	4,0
9	Срок окупаемости – дисконтированный, лет	5

*

1.3.

. 1,
1.

SoyCoin

14.

Crowdsale

14.1. SoyCoin (SYC).

SoyCoin

SYC.

SYC

()
Ethereum-

SYC-

ERC-20-

SYC-

SYC

14.2. SoyCoin – Crowdsale.

SoyCoin (SYC),

ETHEREUM [2].

30

Soycoin (SYC)

:

195 000 000 ()

)

;

130 000 000 ()

)

!

Crowdsale

SoyCoin (SYC),

Pre-Sale,

0,50 \$, 2 000 000 ()

SoyCoin (SYC),

SoyCoin (SYC)

IPO.

SoyCoin (SYC)

Crowdsale

6:

6.

Crowdsale	USD	%
1	0,55 \$	45
2	0,65 \$	35
3	0,75 \$	25
4-5	0,85 \$	15
6-10	0,95 \$	5
11	1 \$	0

1.3.

14.3.

SYC -

ASSAR Group

SYC -

SYC

SYC,

14.4.

325 000 000 (

Ethereum,

1 () USD,

2 000 000 (

0,5 USD

Pre-Sale.

advisers)

Pre-Sale

Crowdsale

3 ()%

17 (

) %

Crowdsale

Ethereum 258,000,000 (

0,55 USD

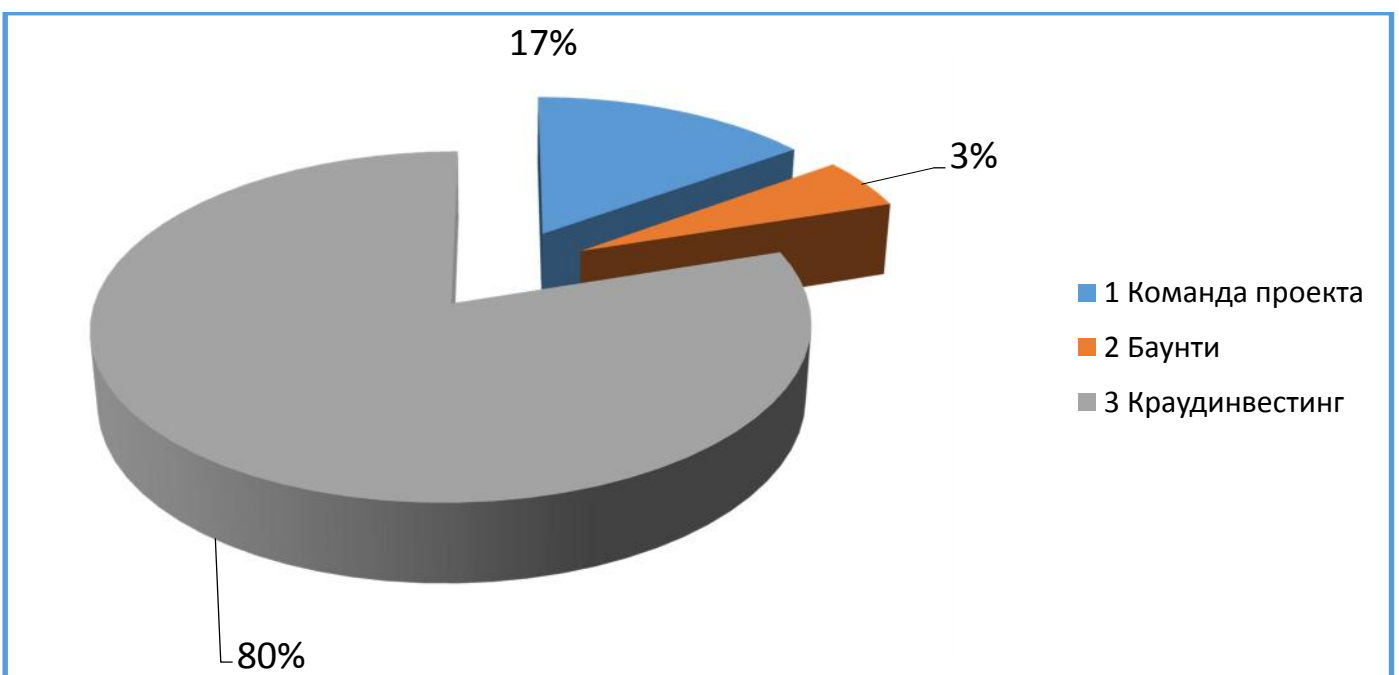
1 USD

14.2. “

”.

7.

			%
1	Pre-Sale	2 000 000	80
2	Crowdsale	258 000 000	
3		55 250 000	17
4	Bounty	4 875 000	1,5
5	Advisers	4 875 000	1,5
6		325 000 000	100



1.3.

14.5.

:

1. Crowdsale, . 50%
 Crowdsale (%
), 25%
 , 15% , 10%

2. Crowdsale, :
 Crowdsale

= 1 () USD

+ 50% Soybean oil .
 + 60% Soybean oil .
 + 70% Soybean oil .
 + 80% Soybean oil .

Soybean oil :

<http://www.indexmundi.com/commodities/?commodity=soybean-oil>

!

:

Pre-Sale 1000 \$ 2000 SoyCoin (SYC)
 0,50 \$ (-50 %)
 , + 50% Soybean oil.

2017 Soybean oil 720
 USD/ 1 Soybean oil 0,72 \$.

720 / 1000 = 0.72 - 50 % = 0.36 \$ /

1 \$ + 0.36 \$ = 1.36 \$ * 2000 = 2720 \$, 172 %.

15.

(,) (, ,)

, 2008

2,5

1 . ,

1.3.

15.1. (SoyCoin).

ASSAR Group

Crowdsale « », Crowdsale- 2. : , 3. :

16. Roadmap.

8. :

1	18 - 18 2018	Pre-Sale SoyCoin.
2	22 -22 2018	Crowdsale SoyCoin.
3	2018	() , .
4	2018 – 2019	, .
5	2019	- .
6	- 2019	.
7	2018	.
8	2023	IPO.

– :« (Crowdsale)», « » « ».

1 « (Pre-Sale Crowdsale)»

1.3.

«Pre-sale» 18 – 18 2018. 09.00 UTC.

«Crowdsale» 22 – 22 2018. 09.00 UTC.

Pre-Sale Crowdsale SoyCoin
(ETH).

2 « »

2018 - 2019

2019

3 « »

2018.

SoyCoin

3

Crowdsale

SoyCoin

12

Crowdsale

) USD

3 500 000 (

17.

SoyCoin

18.

ASSAR Group

SYC-

SYC

SYC

SYC

19.

-

Bancor.

19.1.

SoyCoin (SYC) –

-

Bancor.

19.2.Bancor

ERC20-

-

-

2-

2017 . Bancor

\$150

.-

19.3.

4%

Bancor

SYC;

(BNT)

BNT/ SYC

4%.

SYC -

BNT,

19.4.

SYC

(. . ,

(

«

).

» -

SYC

BNT,

()

20.

21. .

[1] <https://www.soy-coin.com/> (,)

[2] <https://www.ethereum.org/>

[3] http://egov.kz/cms/ru/articles/program_kz

[4] http://www.consultant.ru/document/cons_doc_LAW_28224/

[5] http://www.unido.org/fileadmin/import/45322_Vol. I_Ebook.pdf;